



ရေကောင်းရေသန့်
သောက်သုံးသည့်
အိမ်ထောင်စု

ရန်ကုန်တိုင်းဒေသကြီး=၇၇.၃%
မြန်မာနိုင်ငံ = ၆၉.၅%



တစ်နှစ်အောက်ကလေးသေနှုန်း
(အရှင်မွေးကလေး ၁၀၀၀)

ရန်ကုန်တိုင်းဒေသကြီး = ၄၄ ဦး
မြန်မာနိုင်ငံ = ၆၂ ဦး



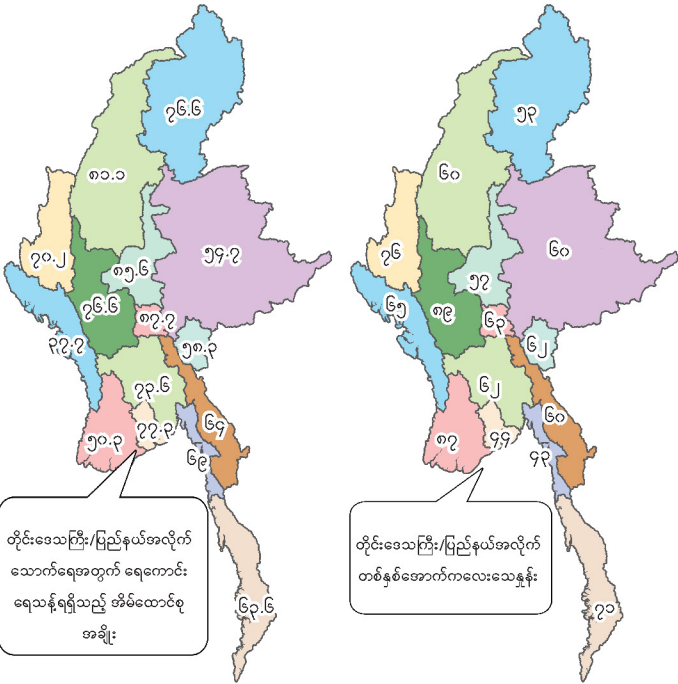
အိမ်အသုံးအဆောင်ပစ္စည်းများ
အိမ်ထောင်စုများ၏ (၆၉.၃%) သည် အလင်းရောင်အတွက်
လျှပ်စစ်မီးကို အဓိက အသုံးပြုကြပါသည်။ မြန်မာတစ်နိုင်ငံလုံး
တွင် (၃၂.၄%) အသုံးပြုကြပါသည်။



အိမ်ထောင်စုများ၏ (၂၆.၂%) သည် အစားအစာချက်ပြုတ်
စားသောက်ရန်အတွက် လောင်စာအဖြစ် သစ်စား/ထင်းကို
အဓိက အသုံးပြုပြီး မြန်မာတစ်နိုင်ငံလုံးတွင် (၆၉.၂%)
အသုံးပြုကြပါသည်။



မြန်မာနိုင်ငံမြေပုံ
(တိုင်းဒေသကြီး / ပြည်နယ်)



တိုင်းဒေသကြီး/ပြည်နယ်အလိုက်
သောက်ရေအတွက် ရေကောင်း
ရေသန့်ရရှိသည့် အိမ်ထောင်စု
အချိုး

တိုင်းဒေသကြီး/ပြည်နယ်အလိုက်
တစ်နှစ်အောက်ကလေးသေနှုန်း



သန့်ရှင်းသော ယင်လုံ
အိမ်သာဆောက်လုပ်သုံးစွဲမှု

ရန်ကုန်တိုင်းဒေသကြီး = ၉၁.၁%
မြန်မာနိုင်ငံ = ၇၄.၃%



(၅)နှစ်အောက်ကလေး
သေနှုန်း (အရှင်မွေး
ကလေး ၁၀၀၀)

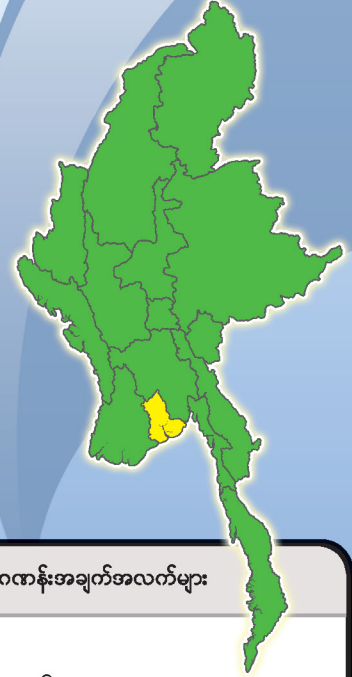
ရန်ကုန်တိုင်းဒေသကြီး=၅၀ ဦး
မြန်မာနိုင်ငံ = ၇၂ ဦး



ရန်ကုန်တိုင်းဒေသကြီးတွင် လူတစ်ဦးသည် ပျမ်းမျှအားဖြင့်
အသက်(၇၁.၂) နှစ်အထိ အသက်ရှင်နေထိုင်နိုင်ပြီး မြန်မာနိုင်ငံ၏
မျှော်မှန်းသက်တမ်း (၆၆.၈) နှစ်ထက် မြင့်သည်ကို တွေ့ရှိရပါ
သည်။

မျှော်မှန်းသက်တမ်း

၂၀၁၄ ခုနှစ် လူဦးရေနှင့်အိမ်အကြောင်းအရာသန်းခေါင်စာရင်း
ရန်ကုန်တိုင်းဒေသကြီး၏လူဦးရေကိန်းဂဏန်းအချက်အလက်များ
၂၀၁၅ ခုနှစ်၊ မေလ



ရန်ကုန်တိုင်းဒေသကြီး၏လူဦးရေကိန်းဂဏန်းအချက်အလက်များ	
လူဦးရေ (၂၀၁၄ ခုနှစ်၊ မတ်လ)	
လူဦးရေစုစုပေါင်း	၇,၃၆၀,၇၀၃
ကျား ဦးရေ	၃,၅၁၆,၄၀၃ (၄၇.၈%)
မ ဦးရေ	၃,၈၄၄,၃၀၀ (၅၂.၂%)
ကျား/မ အချိုး	၉၂ (မ ၁၀၀ တွင်ရှိသော ကျားဦးရေ)
မြို့ပြနေလူဦးရေရာခိုင်နှုန်း	၅,၁၆၀,၅၁၂ (၇၀%)
ကျေးလက်နေလူဦးရေရာခိုင်နှုန်း	၂,၂၀၀,၁၉၁ (၃၀%)
မြန်မာနိုင်ငံလူဦးရေ၏ရာခိုင်နှုန်း	၁၄.၃%
လူဦးရေသိပ်သည်းဆ	၇၀၆.၃ (တစ်စတုရန်းကီလိုမီတာ)



သန်းခေါင်စာရင်း အစီရင်ခံစာများကို
အောက်ဖော်ပြပါဝက်ဘ်ဆိုက်များတွင် ရယူနိုင်ပါသည်။
www.dop.gov.mm (သို့မဟုတ်)
<http://myanmar.unfpa.org/census>



ကုလသမဂ္ဂလူဦးရေရန်ပုံငွေအဖွဲ့၏နည်းပညာအကူအညီဖြင့် လွှတ်မူပြီးခြေစမ်းနှင့်
ပြည်သူ့အင်အားဝန်ကြီးဌာန၊ ပြည်သူ့အင်အားဦးစီးဌာနမှ ထုတ်ဝေပါသည်။

၁၉၇၃၊ ၁၉၈၃ နှင့် ၂၀၁၄ ခုနှစ်အတွင်းတွင် ရန်ကုန်တိုင်းဒေသကြီး၏လူဦးရေပြောင်းလဲလာပုံ




၂၀၀၄ ၇,၃၆၀,၇၀၃



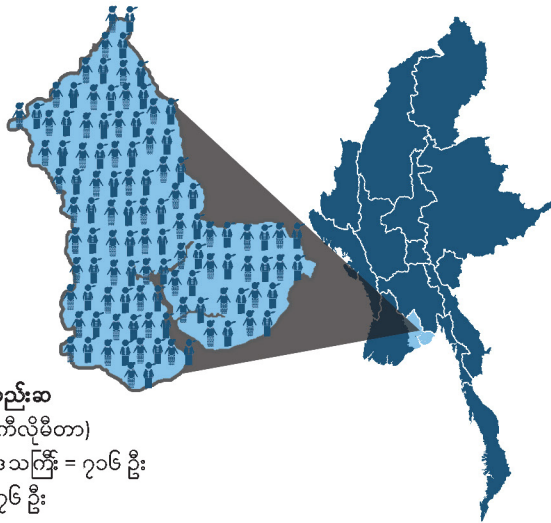
၁၉၈၃ ၃,၉၆၅,၉၀၆



၁၉၇၃ ၃,၁၉၀,၃၅၉



ရန်ကုန်တိုင်းဒေသကြီးသည် လူဦးရေအများဆုံးတိုင်းဒေသကြီး/ပြည်နယ် (၃) တွင် တစ်ခုအပါအဝင်ဖြစ်ပါသည်။




လူဦးရေသိပ်သည်းဆ

(တစ်စတုရန်း ကီလိုမီတာ)

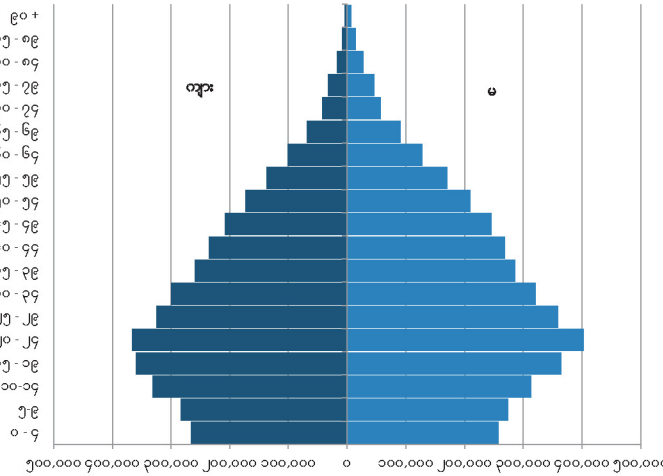
ရန်ကုန်တိုင်းဒေသကြီး = ၇၁၆ ဦး

မြန်မာနိုင်ငံ = ၇၆ ဦး

ကျား/မ ဖွဲ့စည်းပုံ

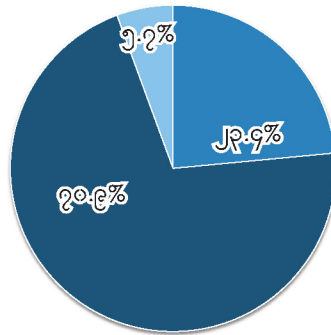


ရန်ကုန်တိုင်းဒေသကြီး၏လူဦးရေပုံရိပ် (၂၀၁၄ ခုနှစ်)



ရန်ကုန်တိုင်းဒေသကြီး၏ ၂၀၁၄ ခုနှစ် လူဦးရေပုံရိပ်သည် အောက်ခြေကျဉ်းသော ပုံစံဖြစ်ပြီး အလုပ်လုပ်ကိုင်နိုင်သော လူဦးရေတိုးပွားလာကြောင်း ပြဆိုနေပါသည်။

အသက်အုပ်စုကြီးများအလိုက်လူဦးရေအချိုး



လူဦးရေကိုအသက် (၁၅) နှစ်အောက်၊ အသက် (၁၅-၆၄) နှစ်နှင့် အသက် (၆၅) နှစ်နှင့်အထက် ဟူ၍ အသက် အုပ်စုကြီး (၃) ခုခွဲခြားနိုင်ပါသည်။

- အသက် (၁၅) နှစ်အောက်
- အသက် (၁၅ - ၆၄) နှစ်
- အသက် (၆၅) နှစ်နှင့်အထက်



အသက် (၁၅)နှစ်အောက် ၁,၇၂၅,၄၁၃ ဦး အသက် (၁၅ - ၆၄) နှစ် ၅,၂၁၉,၉၄၁ ဦး အသက်(၆၅)နှစ်နှင့်အထက် ၄၁၅,၃၄၉ ဦး

မိခင်အချိုး

အလုပ်လုပ်နိုင်သည့်အရွယ် လူဦးရေပေါ်တွင် မိခင်မရှိ မိခင်မရှိသည့်အချိုးဖြင့် တိုင်းတာနိုင်ပါသည်။ စုစုပေါင်းမိခင်မရှိသည့် ရန်ကုန်တိုင်းဒေသကြီးတွင် (၄၁.၁) ဖြစ်ပြီး မြန်မာနိုင်ငံတွင် (၅၂.၅) ဖြစ်ပါသည်။



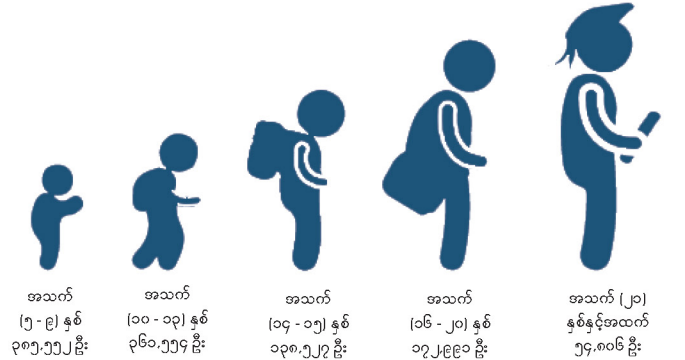
စာတတ်မြောက်မှု ရာခိုင်နှုန်း

ရန်ကုန်တိုင်းဒေသကြီး = ၉၆.၆% (ကျား = ၉၈%၊ မ = ၉၅.၅%)
မြန်မာနိုင်ငံ = ၈၉.၅%



ကျောင်းတက်ရောက်မှုအခြေအနေ

အသက် (၅) နှစ်နှင့်အထက် အိမ်ထောင်စုလူဦးရေစုစုပေါင်း (၆,၄၃၁,၇၅၂) ဦးတွင် (၁,၁၁၃,၄၃၀) ဦးသည် ကျောင်းတက်နေသူများ ဖြစ်ပါသည်။



လုပ်သားအင်အားပါဝင်နှုန်း

အလုပ်လုပ်နိုင်သောအသက်အရွယ် (အသက် ၁၅ - ၆၄ နှစ်) လူဦးရေ၏ (၆၃.၁%) သည် လုပ်သားအင်အားစုတွင် ပါဝင်ပါသည်။ လုပ်သားအင်အားစုတွင်ပါဝင်သည့် ကျား အချိုး (၈၁.၈%) သည် မ အချိုး (၄၆.၄%) ထက် ပိုများပါသည်။



အိမ်အကြောင်းအရာများ

ရန်ကုန်တိုင်းဒေသကြီးတွင် အိမ်ပိုင်ဆိုင်မှုအချိုးသည် (၆၄.၅%) ဖြစ်ပါသည်။